

## **Werkboekje Les 7 en 8**

### **Schrijfo opdracht 4 Hoe maak je een gebruiksvoorwerp?**

Conditie 1

M. Hoogeveen  
Leren schrijven met peer response, SLO, 2012

## Les 7 Hoe maak je een gebruiksvoorwerp?

### Werkboekopdracht 1

#### **Zet in de volgende tekst:**

-een streep onder de woorden die **tijd** aangeven:

*(beschrijvingen met meer woorden, tijdwoorden en werkwoorden)*

Je kunt bij mooi weer als de zon fel schijnt vuur maken met een vergrootglas. Zorg vantevoren dat je flink wat droog gras, dorre bladeren en kleine takjes bij de hand hebt. Je begint met het maken van een hoopje waarin je het gras en de bladeren door elkaar mengt. Hou daarna het vergrootglas boven het aanmaakmateriaal en richt het zo dat de zonnestralen een heel klein lichtpuntje maken op het gras en de bladeren. Wacht totdat het hoopje gaat gloeien en blaas dan zachtjes in het smeulende hoopje totdat het gaat branden en er vlammetjes ontstaan. Leg vervolgens de takjes voorzichtig op het vuur. Als de takjes goed branden kun je ten slotte grotere takken of blokken hout op het vuur leggen. Zorg ervoor dat je het vuur goed aan de gang houdt.

**Tijdwoorden zijn:** 1. .... 2. ....3. ....

4. .... 5. ....

### Werkboekopdracht 2


**Zet een streep onder de woorden in deze zinnen die niet precies aangeven om welk ding of welke dingen het gaat:**

1. Je begint met het maken van een hoopje waarin je alles door elkaar mengt.

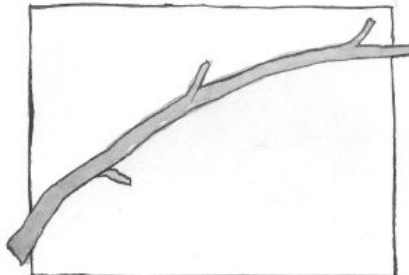
2. Hou het vergrootglas erboven en richt het zo dat ze een heel klein lichtpuntje maken op het gras en de bladeren.

## Werkboekopdracht 3


**Bekijk deze tekeningen van wat je nodig hebt om de pottenhouder te maken goed:**




stok met scherpe punt



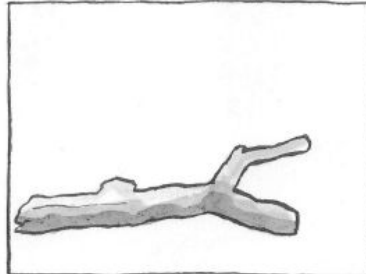
lange stevige tak



keien



touw



gevorkte stok



kookpot zonder hengsel

**Zo ziet de pottenhouder eruit als hij klaar is:**



### Werkboekopdracht 3

**Een handige volgorde waarin dingen moeten gebeuren is:**

1. ....
2. ....
3. ....
4. ....
5. ....
6. ....

## Les 8 Hoe maak je een gebruiksvoorwerp?

### Werkboekopdracht 4

Ik ben wel/niet zo tevreden over de volgende beschrijving van **wat** er moet gebeuren:

.....

omdat .....

.....

Ik ben wel/ niet zo tevreden over de volgende beschrijving van **de volgorde** waarin iets moet gebeuren:

.....

omdat .....

.....

Ik ben wel/ niet zo tevreden over de volgende **woorden** waarmee ik aangeef om **welk ding of welke dingen** het gaat:

.....

omdat.....

.....

## Werkboekopdracht 5

**Ik ga de volgende dingen veranderen in mijn tekst:**

.....

.....

.....

.....

## Werkboekopdracht 6

**Kruis bij iedere vraag 1 antwoord aan:**

Met een voorbeeldtekst leren waar ik bij het schrijven van mijn tekst op moet letten vond ik:

- heel nuttig
- een beetje nuttig
- niet erg nuttig
- niet nuttig

Met een klasgenoot praten over mijn tekst voordat ik ging schrijven vond ik:

- heel nuttig
- een beetje nuttig
- niet erg nuttig
- niet nuttig

Met een klasgenoot praten over mijn geschreven tekst vond ik:

- heel nuttig
- een beetje nuttig
- niet erg nuttig
- niet nuttig

**Ga door op de volgende pagina:**

Mijn tekst veranderen na de bespreking vond ik:

- heel nuttig
- een beetje nuttig
- niet erg nuttig
- niet nuttig

**Schrijf je antwoord op:**

Ik vond deze schrijfles in zijn geheel wel/niet nuttig omdat.....

.....

.....

.....

