

Werkboekje les 7 en 8

Schrijfoopdracht 4 Hoe maak je een gebruiksvoorwerp?

Conditie 2

M. Hoogeveen
Leren schrijven met peer response, SLO 2012

Les 7 Hoe maak je een gebruiksvoorwerp?

Werkboekopdracht 1

Ik vind dat in de tekst genoeg/niet genoeg informatie staat om een vuur te maken

omdat.....

.....

Ik vind dat de schrijver goed/ niet zo goed duidelijk maakt wanneer iets moet gebeuren

omdat.....

.....

De volgende zin maakt de instructie onbegrijpelijk: .

.....

omdat.....

.....

Werkboekopdracht 2

Zet in de volgende tekst:

-een streep onder de woorden waarvan jij denkt dat ze moeilijk zijn voor kinderen uit groep 5

Je kunt bij mooi weer als de zon fel schijnt vuur maken met een vergrootglas. Zorg vantevoren dat je flink wat droog gras, dorre bladeren en kleine takjes bij de hand hebt. Je begint met het maken van een hoopje waarin je het gras en de bladeren door elkaar mengt. Hou daarna het vergrootglas boven het aanmaakmateriaal en richt het zo dat de zonnestralen een heel klein lichtpuntje maken op het gras en de bladeren. Wacht totdat het hoopje gaat gloeien en blaas dan zachtjes in het smeulende hoopje totdat het gaat branden en er vlammetjes ontstaan. Leg vervolgens de takjes voorzichtig op het vuur. Als de takjes goed branden kun je ten slotte grotere takken of blokken hout op het vuur leggen. Zorg ervoor dat je het vuur goed aan de gang houdt.

Ik vind de volgende zin moeilijk voor kinderen uit groep 5:

.....

.....


Deze zin is makkelijker te begrijpen als er staat:

.....

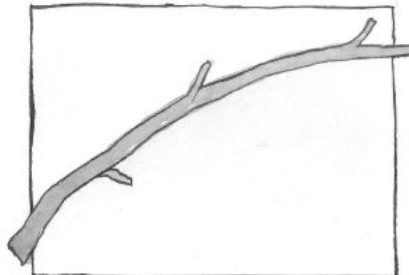
.....

Werkboekopdracht 3


Deze onderdelen heb je nodig om de pottenhouder te maken:




stok met scherpe punt



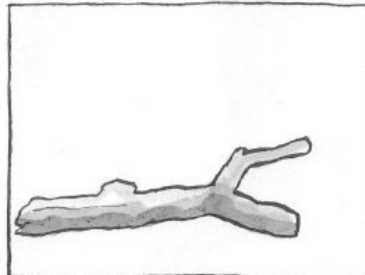
lange stevige tak




keien



touw



gevorkte stok



kookpot zonder hengsel

De cijfers bij de tekeningen geven een volgorde aan die handig is om de pottenhouder te maken!

Zo ziet de pottenhouder eruit als hij klaar is:



Ik ga de volgende aanwijzingen geven:

1.

2.

3.

4.

5.

6.

Les 8 Hoe maak je een gebruiksvoorwerp?

Werkboekopdracht 4

Ik denk dat mijn instructie volledig/ niet volledig is, omdat:

.....

.....

Ik denk dat mijn klasgenoten mijn instructie goed/niet zo goed kunnen begrijpen,

omdat:.....

.....

Werkboekopdracht 5

Ik ga de volgende dingen veranderen in mijn tekst:

.....

.....

.....

.....

Werkboekopdracht 6

Kruis bij iedere vraag 1 antwoord aan:

Met een voorbeeldtekst leren waar ik bij het schrijven van mijn tekst op moet letten vond ik:

- heel nuttig
- een beetje nuttig
- niet erg nuttig
- niet nuttig

Met een klasgenoot praten over mijn tekst voordat ik ging schrijven vond ik:

- heel nuttig
- een beetje nuttig
- niet erg nuttig
- niet nuttig

Met een klasgenoot praten over mijn geschreven tekst vond ik:

- heel nuttig
- een beetje nuttig
- niet erg nuttig
- niet nuttig

Mijn tekst veranderen na de bespreking vond ik:

- heel nuttig
- een beetje nuttig
- niet erg nuttig
- niet nuttig

Vul je antwoord in:

Ik vond deze schrijfles in zijn geheel wel/niet nuttig omdat.....

.....

.....

